



Flevoland

## Gebitsonderzoek

In deze factsheet wordt de gebitssituatie van basisschoolleerlingen in Almere-Haven en Almere-Buiten beschreven.

De GGD Flevoland voert elk jaar in één van de zes Flevolandse gemeenten een gebitsonderzoek uit. Dit jaar hebben 716 leerlingen uit de groepen 2 en 7 van vijftien basisscholen uit Almere-Haven en -Buiten aan het onderzoek meegewerkt.

### Doel

Het doel van het onderzoek is inzicht te krijgen in de gebitssituatie van basisschoolleerlingen om zo de voorlichtingsactiviteiten gericht aan te kunnen bieden.

### Werkwijze

Alle ouders van de deelnemende kinderen hebben toestemming verleend voor het onderzoek. Het onderzoek is uitgevoerd door de tandheelkundig preventief medewerker van GGD Flevoland (TPM).

Het gebit van elk kind werd in het eigen klaslokaal bekeken met behulp van een fiber-optic lamp, een houten spatel en een mondspiegeltje. Genoteerd werd of het gebit gaaf<sup>1</sup> was, of het tandvlees gezond was en of er zichtbare gaatjes en/of vullingen in het gebit aanwezig waren. Er is geen onderscheid gemaakt tussen melk- en blijvend gebit.



### Resultaten

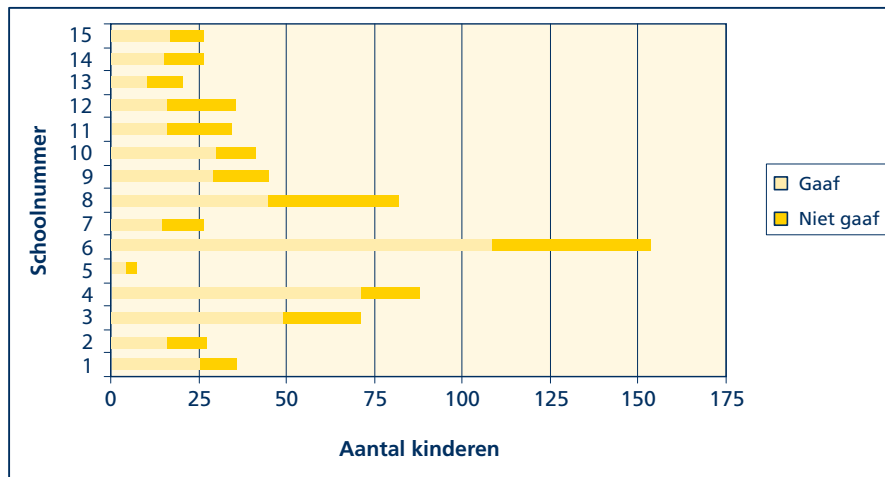
In totaal zijn 716 kinderen onderzocht, 366 kinderen uit groep 2 (51%) en 350 kinderen uit groep 7 (49%). Door de soms kleine aantallen kinderen per groep zijn de resultaten per school (groepen 2 en 7 samen) weergegeven. Om de privacy te waarborgen heeft elke school een nummer gekregen. Elke school wordt geïnformeerd over zijn corresponderende nummer.

#### Gaaf gebit

Gemiddeld heeft 65% van alle deelnemende kinderen een gaaf gebit. Het percentage kinderen met een gaaf gebit varieert tussen de scholen van 46% tot 82%. In figuur 1 is het aantal kinderen met een gaaf of niet gaaf gebit per school weergegeven.

<sup>1</sup> Een gaaf gebit is een gebit zonder zichtbare gaatjes, zonder zichtbare vullingen en zonder getrokken tanden of kiezen wegens gaatjes.

Figuur 1 Mondgezondheid groep 2 en 7 samen per school



Gebitsonderzoek



Gebitsonderzoek



## Flevoland

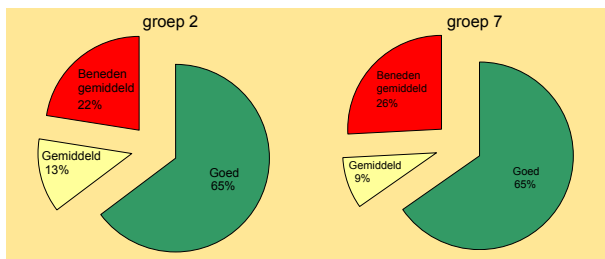
### Tandvlees

Gemiddeld heeft 91% van de kinderen gezond tandvlees. Het percentage kinderen met gezond tandvlees varieert tussen de verschillende scholen van 74% tot 99%. Groep 7 leerlingen hebben vaker ontstoken tandvlees (gingivitis) dan groep 2 leerlingen. School nummer 12 valt op door het hoge percentage (26%) kinderen met ontstoken tandvlees.

### Gebitssituatie

De gebitten van de onderzochte kinderen hebben een waardering gekregen uitgedrukt in een score per school: goed, gemiddeld of beneden gemiddeld. Zes scholen scoren goed. Dit zijn de scholen met de nummers: 1, 3, 4, 6, 10 en 15. Drie scholen scoren gemiddeld. Dit zijn scholen met de nummers 5, 9 en 14. Tenslotte scoren zes scholen beneden gemiddeld. Dit zijn scholen met de nummers: 2, 7, 8, 11, 12 en 13.

### Gemiddelde gebitssituatie per groep

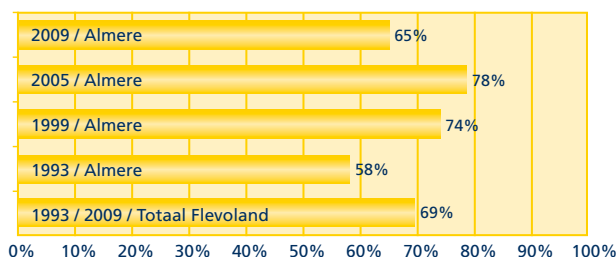


### Uitleg waardering:

Goed betekent hier een gaaf gebit zonder zichtbare gaatjes of vullingen en gezond tandvlees.  
Gemiddeld betekent hier een gebit met 1 vulling en/of 1 gaatje en/of ontstoken tandvlees.  
Beneden gemiddeld betekent hier een gebit met 2 of meerdere gaatjes en/of vullingen en/of ontstoken tandvlees.

### Cijfers Almere vergeleken met Flevoland

Het percentage gave gebitten van de onderzochte leerlingen uit Almere ligt met 65% iets onder het Flevolandse gemiddelde van 69%. Het onderzoek dat in 2005 in Almere is uitgevoerd laat met 78% gaaf gebit een gunstiger beeld zien dan de cijfers uit 2009.



Uit eerdere onderzoeken is er een stijgende lijn zichtbaar voor wat betreft het percentage kinderen met een gaaf gebit. In Almere daarentegen daalt het percentage kinderen met een goede gebitstoestand in 2009 tot 65%. Dit lijkt reden tot zorg en meer aandacht voor preventieve mondgezondheid.

### Algemene conclusie

De meeste kinderen hebben een gezond gebit en gezond tandvlees. De algemene tendens laat een neergaande lijn zien van het percentage kinderen met een gaaf gebit. Om de mondgezondheid van basisschoolleerlingen goed te houden en indien nodig te helpen verbeteren dient het preventie-aanbod vanuit de GGD Flevoland aan alle basisscholen continu aangeboden te worden.

### Aanbeveling

Op de scholen die **goed** scoren (nummers 1, 3, 4, 6, 10 en 15) is het zinvol om regelmatig aandacht te besteden aan tandheelkundige preventie binnen de school zodat de mondgezondheid van de kinderen ook goed blijft. Scholen die **gemiddeld** scoren (nummers 5, 9 en 14) wordt geadviseerd regelmatig een project of les over mondgezondheid in de klas te houden. Scholen die **beneden gemiddeld** scoren (nummers 2, 7, 8, 11, 12 en 13) wordt geadviseerd intensiever en structureel aandacht te besteden aan voorlichting over mondgezondheid waarbij de GGD de scholen graag wil ondersteunen.

### Colofon

Auteur: Ciska van der Poel  
Afdeling B&O, GGD Flevoland  
Inlichting bij : Ciska van der Poel, tandheelkundig preventief medewerker  
E-mail: c.vanderpoel@ggdflevoland.nl  
www.ggdflevoland.nl en www.FlevoTand.nl